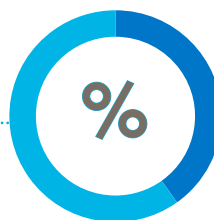


Enero - Junio	
Consultas totales	280.672
Teleasistencia*	167.869
Presencial	113.203

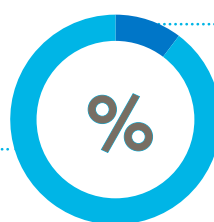
Teleasistencia
59,7 %



Presencial
40,3 %

Estado de Alarma	
Consultas totales	156.552
Teleasistencia*	140.411
Presencial	16.141

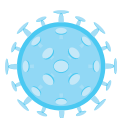
Teleasistencia
89,7 %



Presencial
10,3 %

* Videollamada + Consulta telefónica

Videoconsultas



10.451
Videoconsultas durante el
Estado de Alarma

Las **Videoconsultas** se multiplican por **10** en el período enero - junio de 2020



13.342
Enero - Junio
Videoconsultas

Videoconsultas por mes

