

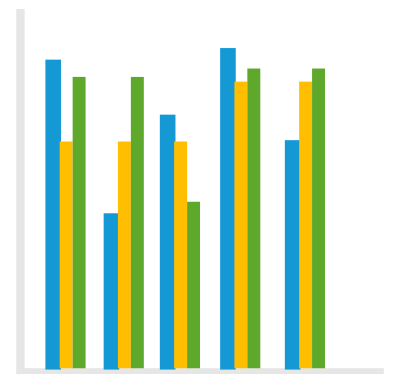
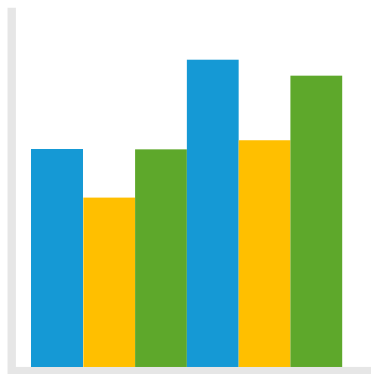
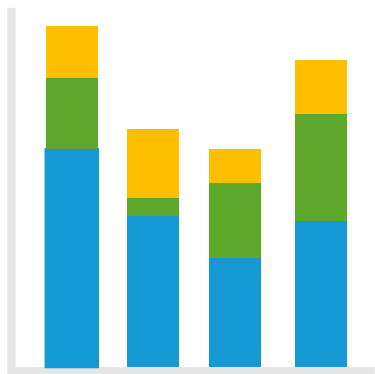


Mutua Colaboradora con la  
Seguridad Social nº 274

# Cuentas Formuladas

## Balance y Cuenta de Gestión

### Ejercicio 2017



**BALANCE**  
EJERCICIO: 2017

MUTUA Nº 274 - IBERMUTUA

Nº CTAS.	ACTIVO	NOTAS EN MEMORIA	EJ. 2017	REEXPRESADO EJ. 2016	Nº CTAS.	PATRIMONIO NETO Y PASIVO	NOTAS EN MEMORIA	EJ. 2017	REEXPRESADO EJ. 2016
	<b>A) Activo no corriente</b>		<b>219.184.741,59</b>	<b>247.251.175,25</b>		<b>A) Patrimonio neto</b>		<b>449.888.558,26</b>	<b>450.483.284,71</b>
	<b>I. Inmovilizado intangible</b>	7	<b>8.244.847,78</b>	<b>7.099.902,67</b>	10	<b>I. Patrimonio aportado</b>			
200, 201, (2800), (2801)	1. Inversión en investigación y desarrollo					<b>II. Patrimonio generado</b>	21	<b>449.771.106,75</b>	<b>450.365.568,89</b>
203, (2803), (2903)	2. Propiedad industrial e intelectual				11	1. Reservas	3	325.453.363,78	325.907.863,65
206, (2806), (2906)	3. Aplicaciones informáticas		3.415.397,07	2.583.221,55	120, 122	2. Resultados de ejercicios anteriores	3	69.909.080,80	101.262.226,73
207, (2807), (2907)	4. Inversiones sobre activos utilizados en régimen de arrendamiento o cedidos		1.285.901,67	931.424,83	129	3. Resultados de ejercicio	3	54.408.662,17	23.195.478,51
208, 209, (2809), (2909)	5. Otro inmovilizado intangible		3.543.549,04	3.585.256,29		<b>III. Ajustes por cambios de valor</b>		<b>117.451,51</b>	<b>117.715,82</b>
	<b>II. Inmovilizado material</b>	5	<b>140.643.539,06</b>	<b>137.031.301,39</b>	136	1. Inmovilizado no financiero		117.451,51	117.715,82
210, (2810), (2910), (2990)	1. Terrenos		31.204.616,96	31.219.016,00	133	2. Activos financieros disponibles para la venta			
211, (2811), (2911), (2991)	2. Construcciones		78.952.062,82	79.293.473,93	130, 131, 132	<b>IV. Otros incrementos patrimoniales pendientes de imputación a resultados</b>			
214, 215, 216, 217, 218, 219, (2814), (2815), (2816), (2817), (2818), (2819), (2914), (2915), (2916), (2917), (2918), (2919), (2999)	5. Otro inmovilizado material		24.753.936,79	25.016.648,02		<b>B) Pasivo no corriente</b>			<b>49.318,31</b>
2300, 2310, 234, 235, 237, 2390	6. Inmovilizado en curso y anticipos		5.732.922,49	1.502.163,44	14	<b>I. Provisiones a largo plazo</b>			
	<b>III. Inversiones inmobiliarias</b>					<b>II. Deudas a largo plazo</b>			<b>49.318,31</b>
220, (2820), (2920)	1. Terrenos				170, 177	2. Deudas con entidades de crédito			
221, (2821), (2921)	2. Construcciones				171, 172, 173, 178, 18	4. Otras deudas	10	49.318,31	
2301, 2311, 2391	3. Inversiones inmobiliarias en curso y anticipos				174	5. Acreedores por arrendamiento financiero a largo plazo			
	<b>IV. Inversiones financieras a largo plazo en entidades del grupo, multigrupo y asociadas</b>	9	<b>1.645.741,08</b>	<b>1.645.741,08</b>		<b>C) Pasivo corriente</b>		<b>96.726.844,94</b>	<b>110.665.338,68</b>
240, 243, 244, (2933), (2934)	1. Inversiones financieras en patrimonio de entidades de derecho público		1.645.741,08	1.645.741,08	58	<b>I. Provisiones a corto plazo</b>	14	<b>52.263.778,84</b>	<b>48.079.900,12</b>
248, (2938)	4. Otras inversiones					<b>II. Deudas a corto plazo</b>		<b>122.380,31</b>	
	<b>V. Inversiones financieras a largo plazo</b>	9	<b>66.827.067,81</b>	<b>99.434.440,99</b>	520, 527	2. Deuda con entidades de crédito			
250, (259), (296)	1. Inversiones financieras en patrimonio				4003, 521, 522, 523, 528, 560, 561	4. Otras deudas		122.380,31	
251, 2520, 2522, 2523, 2529, 254, 256, 257, (297), (2983)	2. Créditos y valores representativos de deuda		66.082.101,30	98.462.592,42	524	5. Acreedores por arrendamiento financiero a corto plazo			
258, 26	4. Otras inversiones financieras		764.966,51	971.848,57		<b>IV. Acreedores y otras cuentas a pagar</b>		<b>44.340.685,79</b>	<b>62.585.438,56</b>
2521, (2980)	<b>VI. Deudores y otras cuentas a cobrar a largo plazo</b>	18	<b>1.823.545,86</b>	<b>2.039.789,12</b>	4000, 401	1. Acreedores por operaciones de gestión	3-20	2.713.468,52	10.948.393,97
	<b>B) Activo corriente</b>		<b>327.430.661,61</b>	<b>313.946.766,45</b>	4001, 41, 550, 554, 557, 5586, 559	2. Otras cuentas a pagar	3-17	34.092.099,52	44.302.349,20
38, (398)	<b>I. Activos en estado de venta</b>	15	<b>2.349.741,27</b>	<b>2.349.741,27</b>	475, 476, 477	3. Administraciones públicas	18	7.535.117,75	7.334.695,39
30, (390)	<b>II. Existencias</b>	11	<b>669.445,51</b>	<b>636.961,78</b>	452, 456, 457	4. Acreedores por administración de recursos por cuenta de otros entes públicos			
31, (391)	1. Productos farmacéuticos		221.331,03	187.230,41	485, 568	<b>V. Ajustes por periodificación</b>			
32, 33, 34, 35, (392), (393), (394), (395)	2. Material sanitario de consumo		313.964,63	260.082,59					
	3. Otros aprovisionamientos		134.149,85	189.648,78					
4300, 431, 443, 448, (4900)	<b>III. Deudores y otras cuentas a cobrar</b>	14	<b>207.803.962,32</b>	<b>221.188.905,20</b>					
4301, 440, 441, 449, (4909), 550, 555, 5580, 5582, 5584	1. Deudores por operaciones de gestión	3-4-20	15.265.328,91	44.553.484,45					
470, 471, 472	2. Otras cuentas a cobrar		192.115.155,83	176.210.580,40					
450, 455, 456	3. Administraciones públicas	18	423.477,58	424.840,35					
540, (549), (596)	4. Deudores por administración de recursos por cuenta de otros entes públicos								
4303, (4903), 541, 542, 544, 546, 547, (597), (598)	<b>V. Inversiones financieras a corto plazo</b>	9	<b>94.161.994,84</b>	<b>73.834.057,55</b>					
545, 548, 565, 566	1. Inversiones financieras en patrimonio								
480, 567	2. Créditos y valores representativos de deuda		94.161.994,84	73.834.057,55					
	4. Otras inversiones financieras								
577	<b>VI. Ajustes por periodificación</b>								
556, 570, 571, 573, 575	<b>VII. Efectivo y otros activos líquidos equivalentes</b>		<b>22.445.517,67</b>	<b>15.937.100,65</b>					
	1. Otros activos líquidos equivalentes								
	2. Tesorería		22.445.517,67	15.937.100,65					
	<b>TOTAL ACTIVO (A+B).....</b>		<b>546.615.403,20</b>	<b>561.197.941,70</b>		<b>TOTAL PATRIMONIO NETO Y PASIVO (A+B+C).....</b>		<b>546.615.403,20</b>	<b>561.197.941,70</b>

## CUENTA DEL RESULTADO ECONOMICO-PATRIMONIAL

EJERCICIO: 2017

MUTUA Nº 274 - IBERMUTUA

Nº CTAS.	NOTAS EN MEMORIA	EJ 2017	EJ 2016
	<b>1. Cotizaciones sociales</b>		
7200, 7210	a) Régimen general	866.828.764,79	818.557.269,04
7211	b) Régimen especial de trabajadores autónomos	234.612.569,91	223.281.982,33
7202, 7212	c) Régimen especial agrario	72.106.546,45	68.775.360,75
7203, 7213	d) Régimen especial de trabajadores del mar		7,61
7204, 7214	e) Régimen especial de la minería del carbón	694.020,82	614.399,40
7205, 7215	f) Régimen especial de empleados de hogar	141.309,99	141.380,71
7206	g) Accidentes de trabajo y enfermedades profesionales	559.274.315,62	525.744.138,24
	<b>2. Transferencias y subvenciones recibidas</b>	13	
	a) Del ejercicio	142.156,21	389.247,96
751	a.1) Subvenciones recibidas para financiar gastos del ejercicio	142.156,21	114.572,79
750	a.2) Transferencias		274.675,17
752	a.3) Subvenciones recibidas para cancelación de pasivos que no supongan financiación específica de un elemento patrimonial		
7530	b) Imputación de subvenciones para el inmovilizado no financiero		
754	c) Imputación de subvenciones para activos corrientes y otras		
705, 740, 741	<b>3. Prestaciones de servicios</b>	4.445.270,52	3.590.715,43
780, 781, 782, 783	<b>4. Trabajos realizados por la entidad para su inmovilizado</b>		
	<b>5. Otros ingresos de gestión ordinaria</b>	67.041.320,11	76.394.477,40
776	a) Arrendamientos		
775, 777	b) Otros ingresos	2.453.109,36	2.727.543,64
7970	c) Reversión del deterioro de créditos por operaciones de gestión	3-4	18.067.144,65
794	d) Provisión para contingencias en tramitación aplicada	14	46.521.066,10
795	<b>6. Excesos de provisiones</b>		36.547,70
	<b>A) TOTAL INGRESOS DE GESTIÓN ORDINARIA (1+2+3+4+5+6)</b>	<b>938.494.059,33</b>	<b>898.931.709,83</b>
	<b>7. Prestaciones sociales</b>		
(630)	a) Pensiones	-399.652.599,88	-381.128.732,99
(631)	b) Incapacidad temporal	-357.224.214,40	-337.879.036,91
(632)	c) Prestaciones derivadas de la maternidad y de la paternidad	-26.862.573,11	-26.537.419,28
(634)	d) Prestaciones familiares		
(635)	e) Prestaciones económicas de recuperación e indemnizaciones y entregas ínteras	-9.787.486,32	-10.602.644,33
(636)	f) Prestaciones sociales	-2.235.641,30	-2.470.713,11
(637)	g) Prótesis y vehículos para inválidos	-680.113,12	-750.121,63
(638)	h) Farmacia y efectos y accesorios de dispensación ambulatoria	-1.431.750,81	-1.462.475,07
(639)	i) Otras prestaciones	-1.410.820,82	-1.426.322,66
	<b>8. Gastos de personal</b>	23	
(640), (641)	a) Sueldos, salarios y asimilados	-70.995.732,67	-68.399.539,15
(642), (643), (644)	b) Cargas sociales	-23.560.240,53	-22.705.386,32
	<b>9. Transferencias y subvenciones concedidas</b>	13	
(650)	a) Transferencias	-139.188.916,28	-141.581.006,32
(651)	b) Subvenciones	-90.270.973,70	-98.770.704,24
	<b>10. Aprovisionamientos</b>		
(600), (601), (602), (603), (604), (605), (607), (606), (608), (609), (611)	a) Compras y consumos	-36.235.465,99	-34.881.956,84
(6930), (6931), (6932), (6933), (6934), (6935), (6936), (6937), (6938), (6939), (6940), (6941), (6942), (6943), (6944)	b) Deterioro de valor de existencias	-36.235.465,99	-34.881.956,84
	<b>11. Otros gastos de gestión ordinaria</b>		
(62)	a) Suministros y servicios exteriores	-128.383.000,27	-132.418.884,44
(6610), (6611), (6612), (6613), (6614)	b) Tributos	-23.215.327,84	-23.032.326,27
(676)	c) Otros	-497.505,21	-432.043,23
(6970)	d) Deterioro de valor de créditos por operaciones de gestión	-8,56	-1.026,11
(6670)	e) Pérdidas de créditos incobrables por operaciones de gestión	-15.623.674,50	-18.526.728,99
(694)	f) Dotación a la provisión para contingencias en tramitación	-39.018.404,36	-43.905.693,74
(68)		14	-50.028.001,80
	<b>12. Amortización del inmovilizado</b>	4-5-7	-5.408.079,30
	<b>B) TOTAL DE GASTOS DE GESTIÓN ORDINARIA (7+8+9+10+11+12)</b>	<b>-893.695.008,42</b>	<b>-884.897.995,72</b>
	<b>I.- RESULTADO (AHORRO O DESAHORRO) DE LA GESTIÓN ORDINARIA (A+B)</b>	<b>44.799.050,91</b>	<b>14.033.714,11</b>
	<b>13. Deterioro de valor y resultados por enajenación del inmovilizado no financiero y activos en estado de venta</b>		
(690), (691), (692), (6938), 790, 791, 792, 7938, 799	a) Deterioro de valor	-41.607,15	-397.598,24
770, 771, 772, 774, (670), (671), (672), (674)	b) Bajas y enajenaciones	-41.607,15	-397.598,24
7531	c) Imputación de subvenciones para el inmovilizado no financiero		
	<b>14. Otras partidas no ordinarias</b>	3.302.197,21	1.755.454,79
773, 778	a) Ingresos	3.439.468,20	1.755.454,79
(678)	b) Gastos	-137.270,99	
	<b>II.- RESULTADO DE LAS OPERACIONES NO FINANCIERAS (I+13+14)</b>	<b>48.859.640,97</b>	<b>15.391.570,66</b>
	<b>15. Ingresos financieros</b>	4-9	
760	a) De participaciones en instrumentos de patrimonio	6.313.550,37	7.373.081,74
761, 762, 769	b) De valores negociables y de créditos del activo inmovilizado	6.313.550,37	7.373.081,74
755, 756	c) Subvenciones para gastos financieros y para la financiación de operaciones financieras		
(660), (662), (669)	<b>16. Gastos financieros</b>	-7.029,17	-8.099,82
784, 785, 786, 787	<b>17. Gastos financieros imputados al activo</b>		
	<b>18. Variación del valor razonable en activos financieros</b>		
7640, (6640)	a) Activos a valor razonable con imputación en resultados		
7641, (6641)	b) Imputación al resultado del ejercicio por activos financieros disponibles para la venta		
768, (668)	<b>19. Diferencias de cambio</b>		
	<b>20. Deterioro de valor, bajas y enajenaciones de activos y pasivos financieros</b>	42.500,00	
766, 7963, 7964, 7968, (666), (6963), (6964), (6968)	a) De entidades del grupo, multigrupo y asociadas		
765, 7961, 7973, 7979, (665), (6673), (6679), (6960), (6961), (6973), (6979)	b) Otros	42.500,00	
	<b>III.- RESULTADO DE LAS OPERACIONES FINANCIERAS (15+16+17+18+19+20)</b>	<b>6.349.021,20</b>	<b>7.364.981,92</b>
	<b>IV.- RESULTADO (AHORRO O DESAHORRO) NETO DEL EJERCICIO (II+III)</b>	<b>54.408.662,17</b>	<b>22.756.552,58</b>
	<b>± AJUSTES EN LA CUENTA DEL RESULTADO DEL EJERCICIO ANTERIOR</b>	3	438.925,93
	<b>VI.- RESULTADO DEL EJERCICIO ANTERIOR AJUSTADO</b>	3	23.195.478,51

\*Su signo puede ser positivo o negativo