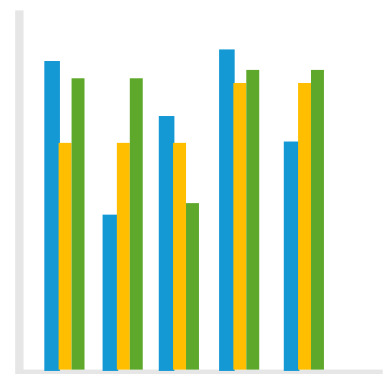
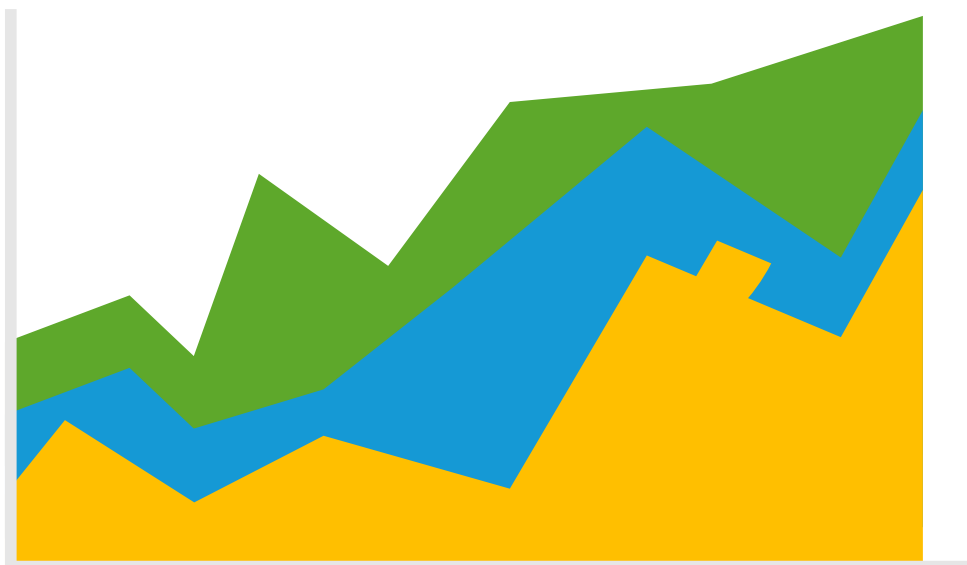
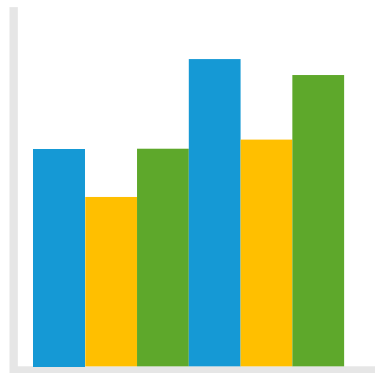
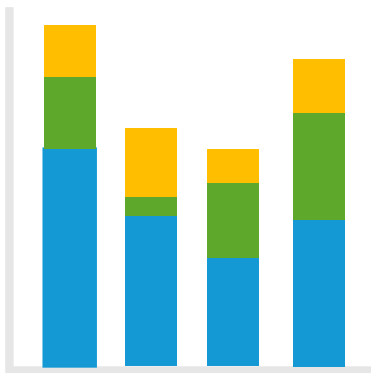




Mutua Colaboradora con la  
Seguridad Social nº 274

# Memoria de Resultados Económicos Cierre de Cuentas y Presupuestos

## Ejercicio 2017



# Cuentas Formuladas Cierre

Ejercicio 2017

## Índice

	Pág.
<hr/>	
<b>■ CONTINGENCIAS PROFESIONALES</b>	
<hr/>	
Presupuesto de Ingresos y Gastos.	3
<hr/>	
Cuadro de Situación de la Provisión y Reservas.	4
<hr/>	
<b>CONTINGENCIAS COMUNES</b>	
<hr/>	
<b>■</b> Presupuesto de Ingresos y Gastos.	5
<hr/>	
Cuadro de Situación de la Reserva	6
<hr/>	
<b>CESE ACTIVIDAD TRABAJADORES AUTÓNOMOS (CATA)</b>	
<hr/>	
<b>■</b> Presupuesto de Ingresos y Gastos.	7
<hr/>	
Cuadro de Situación de las Reservas.	8
<hr/>	
<b>CONTINGENCIAS PROFESIONALES, COMUNES Y CATA</b>	
<hr/>	
<b>■</b> Cuadros de Situación de los Ingresos, Provisiones y Reservas de todas las Contingencias.	9
<hr/>	

## Contingencias Profesionales

**Cuentas de Gestión 2017 (\*)**  
(comparativa con Presupuesto Inicial de Ingresos y Gastos 2017)

INGRESOS	Presupuesto Inicial 2017		Cierre 2017 (*)	
	Importe	% s/ Ingresos Totales	Importe	% s/ Ingresos Totales
1. Cuotas	533.010,94	97,55	543.028,90	97,19
2. Rentas e Intereses del Patrimonio	5.386,47	0,99	5.203,32	0,93
3. Otros Ingresos	7.999,85	1,46	10.516,75	1,88
<b>TOTAL INGRESOS</b>	<b>546.397,26</b>	<b>100,00</b>	<b>558.748,97</b>	<b>100,00</b>

GASTOS	Presupuesto Inicial		Cierre 2017 (*)	
	Importe	% s/ Ingresos Totales	Importe	% s/ Ingresos Totales
1. Prestaciones Económicas y Capitales Renta	193.880,88	35,48	184.905,64	33,09
- I.T.	55.356,44	10,13	56.464,53	10,11
- Prestaciones Económicas IMS	106.602,19	19,51	95.814,51	17,15
- Provisión para Contingencias en Tramitación	-	0,00	3.506,94	0,63
- Riesgo embarazo y lactancia	23.792,46	4,35	22.217,66	3,98
- Subsidio Cuidado de Menores	5.229,79	0,96	4.664,92	0,83
- Prestaciones Especiales y otras	2.900,00	0,53	2.237,08	0,40
2. Aportación Servicios Comunes	74.001,36	13,54	69.573,01	12,45
3. Reaseguro	72.366,20	13,24	68.117,53	12,19
4. Gastos de funcionamiento	127.397,48	23,32	127.204,08	22,77
- Personal	71.665,38	13,12	70.172,67	12,56
- G. Asistencia Sanitaria Medios Ajenos	21.598,82	3,95	22.880,24	4,09
- Otros gastos de funcionamiento	34.133,28	6,25	34.151,16	6,11
5. Transferencias Corporación y otros	1.138,48	0,21	1.074,03	0,19
6. Amortizaciones y Provisiones	4.041,78	0,75	1.950,32	0,35
<b>TOTAL GASTOS</b>	<b>472.826,18</b>	<b>86,54</b>	<b>452.824,61</b>	<b>81,04</b>
7. Resultado	73.571,08	13,46	105.924,36	18,96
<b>TOTAL</b>	<b>546.397,26</b>	<b>100,00</b>	<b>558.748,97</b>	<b>100,00</b>
8. Ajuste de regularización	-	0,00	-13.895,47	-2,49
<b>9. Resultado ajustado a distribuir</b>	<b>73.571,08</b>	<b>13,46</b>	<b>92.028,89</b>	<b>16,47</b>



## Contingencias Profesionales

Cuadro de Situación de la  
Provisión y Reservas  
Ejercicio 2017

(Datos en miles de Euros)

<b>RESERVAS</b>	<b>Situación a 31/12/2016</b>	<b>Distribución de la Provisión y Resultado</b>	<b>Situación a 31/12/2017</b>
<b>Provisión para Contingencias en Tramitación</b>	<b>46.521,07</b>	<b>3.506,94</b>	<b>50.028,01</b>
<b>Reserva de Estabilización</b>	<b>217.305,72</b>	<b>13.114,22</b>	<b>230.419,94</b>
<b>Excedentes (1)</b>	<b>0,00</b>	<b>78.914,67</b>	<b>78.914,67</b>
<b>Otras reservas (2)</b>	<b>45.795,18</b>	<b>10.649,00 (3)</b>	<b>56.444,18</b>

(1) El excedente se distribuye de la siguiente forma:

- El 80%, 63.131,73 €, al Fondo de Contingencias Profesionales.
- El 10%, 7.891,47 €, a la Reserva de Asistencia Social.
- El 10%, 7.891,47 €, a la Reserva Complementaria de C.P.

(2) Se recogen ya las dotaciones a la Reserva de Asistencia Social y a la Reserva complementaria.

(3) Se recoge la financiación de los gastos de la Comisión de Prestaciones Especiales en el 2017 contra la Reserva de Asistencia Social y la utilización de la Reserva Complementaria para alcanzar la cobertura mínima del 5% de la Reserva de Estabilización de CC y otras aplicaciones de la misma.



## Contingencias Comunes

### Cuentas Formuladas Cierre 2017 (\*) (comparativa con Presupuesto Inicial de Ingresos y Gastos 2017)

INGRESOS	Presupuesto Inicial 2017		Cierre 2017 (*)	
	Importe	% s/ Ingresos Totales	Importe	% s/ Ingresos Totales
1. Cuotas	302.063,18	99,59	303.213,38	99,57
2. Rentas e Intereses del Patrimonio	1.048,33	0,35	1.095,23	0,36
3. Otros Ingresos	180,57	0,06	225,50	0,07
4. Suplemento Financiero				
<b>TOTAL INGRESOS</b>	<b>303.292,08</b>	<b>100,00</b>	<b>304.534,11</b>	<b>100,00</b>

GASTOS	Presupuesto Inicial 2017		Cierre 2017 (*)	
	Importe	% s/ Ingresos Totales	Importe	% s/ Ingresos Totales
1. Prestaciones Económicas	287.159,68	94,68	300.759,68	98,76
<i>Subsidio I.T.</i>	287.159,68	94,68	300.759,68	98,76
- Pago Delegado	189.687,28	62,54	197.544,99	64,87
- Pago Directo	97.472,40	32,14	103.214,69	33,89
2. Gastos de funcionamiento	30.782,77	10,15	33.381,63	10,96
- Personal	22.030,73	7,26	24.028,13	7,89
- G. Asistencia Sanitaria Medios Ajenos	1.635,25	0,54	1.827,80	0,60
- Otros gastos de funcionamiento	7.116,79	2,35	7.525,70	2,47
3. Transferencias	300,33	0,10	331,52	0,11
4. Amortizaciones	1.395,79	0,46	1.302,46	0,43
<b>TOTAL GASTOS</b>	<b>319.638,57</b>	<b>105,39</b>	<b>335.775,29</b>	<b>110,26</b>
5. Resultado	-16.346,49	-5,39	-31.241,18	-10,26
<b>TOTAL</b>	<b>303.292,08</b>	<b>100,00</b>	<b>304.534,11</b>	<b>100,00</b>
6 Ajuste de regularización			1.191,88	0,39
9. Resultado ajustado a distribuir			-30.049,30	-9,87

(\*) Cuentas Formuladas por esta Entidad ante la Intervención General de la Seguridad Social en el mes de Marzo de 2018

## Contingencias Comunes

### Cuadro de Situación de la Reserva Ejercicio 2017

(Datos en miles de Euros)

	Situación a 31/12/2016	% de Cobertura	Aplicación Resultado	Situación a 31/12/2017	% de Cobertura
Reserva de Estabilización	42.292,93	14,68%	-27.132,26 (1)	15.160,67 (2)	5,00%
Excedente			0,00	0,00	

(1) Para mantener la Reserva de Estabilización de CC en el 5% se han tenido que aplicar 2,92 millones de la reserva complementaria

(2) Nivel mínimo: 5%. Nivel máximo 25%

## Cese de Actividad de Trabajadores Autónomos

**Cuentas Formuladas Cierre 2017 (\*)**  
 (comparativa con Presupuesto Inicial de  
 Ingresos y Gastos 2017)

INGRESOS	Presupuesto Inicial 2017		Cierre 2017 (*)	
	Importe	% s/ Ingresos Totales	Importe	% s/ Ingresos Totales
1. Cuotas	8.993,80	99,33	9.281,72	99,38
2. Rentas e Intereses del Patrimonio	60,41	0,67	57,51	0,62
3. Otros Ingresos	0,00	0,00	0,00	0,00
<b>TOTAL INGRESOS</b>	<b>9.054,21</b>	<b>100,00</b>	<b>9.339,23</b>	<b>100,00</b>

GASTOS	Presupuesto Inicial 2017		Cierre 2017 (*)	
	Importe	% s/ Ingresos Totales	Importe	% s/ Ingresos Totales
1. Prestaciones	1.736,37	19,18	1.410,82	15,11
- Subsidio cese actividad de trabajadores autónomos	1.736,37	19,18	1.410,82	15,11
2. Gastos de funcionamiento	479,39	5,30	417,23	4,47
- Personal	404,39	4,47	355,17	3,80
- Otros gastos de funcionamiento	75,00	0,83	62,06	0,66
3. Transferencias	89,94	0,99	92,82	0,99
4. Amortizaciones	6,57	0,07	15,94	0,17
<b>TOTAL GASTOS</b>	<b>2.312,27</b>	<b>25,54</b>	<b>1.936,81</b>	<b>20,74</b>
5. Resultado	6.741,94	74,46	7.402,42	79,26
<b>TOTAL</b>	<b>9.054,21</b>	<b>100,00</b>	<b>9.339,23</b>	<b>100,00</b>



## Cese de Actividad de Trabajadores Autónomos

### Cuadro de situación de las Reservas Ejercicio 2017

(Datos en miles de Euros)

	Situación a 31/12/2016	Aplicación Resultado	Situación a 31/12/2017
Reserva estabilización (en Mutua)	2.428,77	-108,34	2.320,43
Reserva estabilización (en TGSS) (1)	53.480,23	7.510,75	60.990,98

(1) Esta reserva tiene como finalidad garantizar la suficiencia financiera del sistema de protección por cese de actividad del trabajador autónomo.



## Total Contingencias

Cuadro de Situación de los Ingresos y de las  
Provisiones y Reservas de Todas las Contingencias  
a 31-XII-2017

(Datos en miles de Euros)

<b>EJERCICIO 2017</b>	<b>CONTINGENCIA PROFESIONAL</b>	<b>CONTINGENCIA COMÚN</b>	<b>CESE DE ACTIVIDAD DE TRABAJADORES AUTONOMOS</b>	<b>TOTAL</b>
<b>INGRESOS TOTALES</b>	558.748,97	304.534,11	9.339,23	872.622,31
<b>% Incremento 2017 / 2016</b>				5,67%
<b>RESULTADO EJERCICIO 2017</b>	92.028,89	-30.049,30	7.402,42	69.382,01
<b>% Resultado sobre Ingresos (CP+CC+CATA)</b>				7,95%

<b>PROVISION Y RESERVAS</b>	Situación a 31/12/2016	Situación a 31/12/2017
Provisión para Contingencias en Tramitación (C.P.)	46.521,07	50.028,01
Reserva de Estabilización (C.P.)	217.305,72	230.419,94
Reserva de Estabilización (C.C.)	42.292,93	15.160,67
Reserva de Asistencia Social	21.281,64	26.969,71
Reserva Complementaria	24.513,54	29.474,47
Reserva de Estabilización (CATA)	2.428,77	2.320,43
<b>TOTAL PROVISION Y RESERVAS</b>	354.343,67	354.373,23
<b>PROVISION Y RESERVAS SOBRE INGRESOS</b>		40,61%