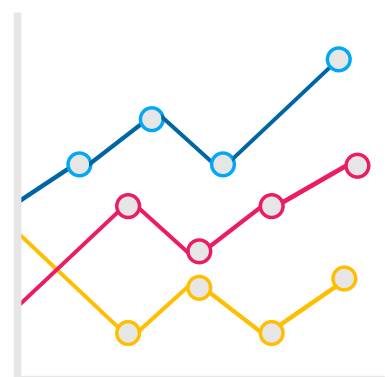
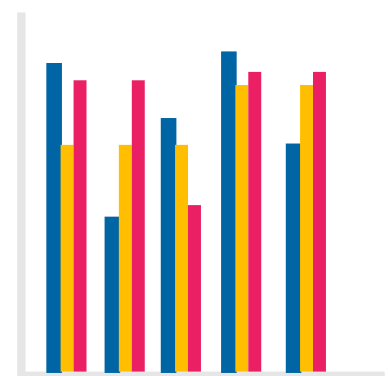
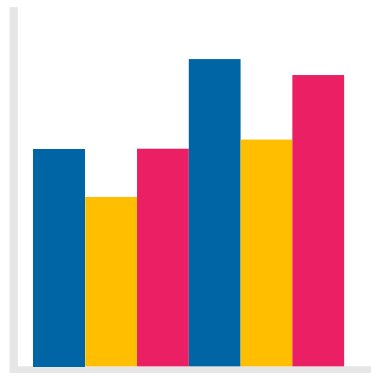
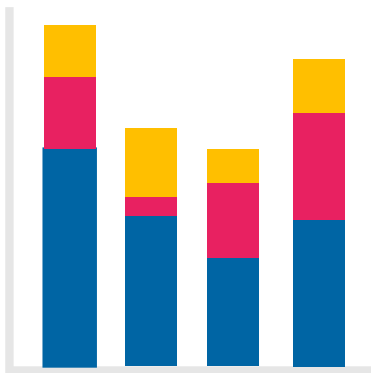


Memoria de Resultados Económicos Cierre de Cuentas y Presupuestos

Ejercicio 2016



Índice

	Pág.
<hr/> CONTINGENCIAS PROFESIONALES <hr/>	
Presupuesto de Ingresos y Gastos.	3
Cuadro de Situación de la Provisión y Reservas.	4
<hr/> CONTINGENCIAS COMUNES <hr/>	
Presupuesto de Ingresos y Gastos.	5
Cuadro de Situación de la Reserva	6
<hr/> CESE ACTIVIDAD TRABAJADORES AUTÓNOMOS (CATA) <hr/>	
Presupuesto de Ingresos y Gastos.	7
Cuadro de Situación de las Reservas.	8
<hr/> CONTINGENCIAS PROFESIONALES, COMUNES Y CATA <hr/>	
Cuadros de Situación de los Ingresos, Provisiones y Reservas de todas las Contingencias.	9

Contingencias Profesionales

Cierre de las Cuentas y
Presupuestos de Ingresos y Gastos
Ejercicio 2016

INGRESOS	Presupuesto Inicial		Cierre	
	Importe	% s/ Ingresos Totales	Importe	% s/ Ingresos Totales
1. Cuotas	513.041,67	97,52	511.206,48	97,58
2. Rentas e Intereses del Patrimonio	5.698,67	1,08	5.527,86	1,06
3. Otros Ingresos	7.342,99	1,40	7.135,08	1,36
TOTAL INGRESOS	526.083,33	100,00	523.869,42	100,00

GASTOS	Presupuesto Inicial		Cierre	
	Importe	% s/ Ingresos Totales	Importe	% s/ Ingresos Totales
1. Prestaciones Económicas y Capitales Renta	183.238,10	34,83	188.793,68	36,03
- I.T.	58.186,48	11,06	58.041,91	11,08
- Prestaciones Económicas IMS	96.296,52	18,30	104.598,31	19,97
- Provisión para Contingencias en Tramitación	-	0,00	(3.289,44)	-0,63
- Riesgo embarazo y lactancia	22.986,27	4,37	23.023,04	4,39
- Subsidio Cuidado de Menores	3.468,83	0,66	3.514,38	0,67
- Prestaciones Especiales y otras	2.300,00	0,44	2.905,48	0,55
2. Aportación Servicios Comunes	71.272,57	13,55	71.264,46	13,60
3. Reaseguro	69.527,65	13,22	68.775,51	13,13
4. Gastos de funcionamiento	129.163,56	24,55	124.683,61	23,80
- Personal	71.584,78	13,61	68.772,32	13,13
- G. Asistencia Sanitaria Medios Ajenos	22.518,41	4,28	21.486,71	4,10
- Otros gastos de funcionamiento	35.060,37	6,66	34.424,58	6,57
5. Transferencias Corporación y otros	1.226,91	0,23	1.137,17	0,22
6. Amortizaciones y Provisiones	4.874,93	0,93	2.160,55	0,41
TOTAL GASTOS	459.303,72	87,31	456.814,98	87,20
7. Resultado	66.779,61	12,69	67.054,44	12,80
TOTAL	526.083,33	100,00	523.869,42	100,00

Contingencias Profesionales

Cuadro de Situación de la
Provisión y Reservas
Ejercicio 2016

(Datos en miles de Euros)

RESERVAS	Situación a 31/12/2015	Distribución de la Provisión y Resultado	Situación a 31/12/2016
Provisión para Contingencias en Tramitación	49.810,51	-3.289,44	46.521,07
Reserva de Estabilización	206.227,31	11.078,41	217.305,72
Excedentes (1)	0,00	55.976,04	55.976,04
Otras reservas (2)	37.070,69	8.724,50 ⁽³⁾	45.795,19

(1) El excedente se distribuye de la siguiente forma:

- El 80%, 44.780,83 €, al Fondo de Contingencias Profesionales.
- El 10%, 5.597,60 €, a la Reserva de Asistencia Social.
- El 10%, 5.597,60 €, a la Reserva Complementaria de C.P.

(2) Se recogen ya las dotaciones a la Reserva de Asistencia Social y a la Reserva complementaria.

(3) Se recoge la financiación de los gastos de la Comisión de Prestaciones Especiales en el 2016 contra la Reserva de Asistencia Social.



Contingencias Comunes

Cierre de las Cuentas y Presupuestos de
Ingresos y Gastos
Ejercicio 2016

INGRESOS	Presupuesto Inicial		Cierre	
	Importe	% s/ Ingresos Totales	Importe	% s/ Ingresos Totales
1. Cuotas	289.779,00	99,35	288.173,10	98,64
2. Rentas e Intereses del Patrimonio	1.730,94	0,59	1.776,12	0,61
3. Otros Ingresos	164,07	0,06	2.205,39	0,75
TOTAL INGRESOS	291.674,01	100,00	292.154,61	100,00

GASTOS	Presupuesto Inicial		Cierre	
	Importe	% s/ Ingresos Totales	Importe	% s/ Ingresos Totales
1. Prestaciones Económicas	275.811,37	94,55	279.837,12	95,79
<i>Subsidio I.T.</i>	275.811,37	94,55	279.837,12	95,79
- Pago Delegado	179.277,39	61,45	182.704,49	62,54
- Pago Directo	96.533,98	33,10	97.132,63	33,25
2. Gastos de funcionamiento	30.290,67	10,38	30.915,92	10,58
- Personal	21.902,91	7,51	21.974,40	7,52
- G. Asistencia Sanitaria Medios Ajenos	1.439,81	0,49	1.547,59	0,53
- Otros gastos de funcionamiento	6.947,95	2,38	7.393,93	2,53
3. Transferencias	312,33	0,11	306,72	0,10
4. Amortizaciones	1.421,88	0,49	1.442,52	0,49
TOTAL GASTOS	307.836,25	105,54	312.502,28	106,96
5. Resultado	-16.162,24	-5,54	-20.347,67	-6,96
TOTAL	291.674,01	100,00	292.154,61	100,00



Contingencias Comunes

Cuadro de Situación de la Reserva Ejercicio 2016

(Datos en miles de Euros)

	Situación a 31/12/2015	% de Cobertura	Aplicación Resultado	Situación a 31/12/2016	% de Cobertura
Reserva de Estabilización	62.640,60	93,36%	-20.347,67	42.292,93 (1)	58,70%
Excedente			0,00	0,00	

(1) Equivalente al 14,68% de la Recaudación. Nivel mínimo: 5%. Nivel máximo 25%



Cese de Actividad de Trabajadores Autónomos

Cierre de las Cuentas y Presupuestos de **Ingresos y Gastos** Ejercicio 2016

INGRESOS	Presupuesto Inicial		Cierre	
	Importe	% s/ Ingresos Totales	Importe	% s/ Ingresos Totales
1. Cuotas	9.666,74	99,26	9.715,07	99,30
2. Rentas e Intereses del Patrimonio	71,63	0,74	69,10	0,72
3. Otros Ingresos	-	0,00	-0,42	0,00
TOTAL INGRESOS	9.738,37	100,00	9.783,75	100,00

GASTOS	Presupuesto Inicial		Cierre	
	Importe	% s/ Ingresos Totales	Importe	% s/ Ingresos Totales
1. Prestaciones	1.461,38	15,01	1.426,32	14,58
- Subsidio cese actividad de trabajador a	1.461,38	15,01	1.426,32	14,58
2. Gastos de funcionamiento	312,88	3,21	412,69	4,22
- Personal	272,38	2,80	358,20	3,66
- Otros gastos de funcionamiento	40,50	0,42	54,49	0,56
3. Transferencias	96,67	0,99	97,15	0,99
4. Amortizaciones	3,31	0,03	5,73	0,06
TOTAL GASTOS	1.874,24	19,25	1.941,89	19,85
5. Resultado	7.864,13	80,75	7.841,86	80,15
TOTAL	9.738,37	100,00	9.783,75	100,00



Cese de Actividad de Trabajadores Autónomos

Cuadro de situación de las **Reservas** Ejercicio 2016

(Datos en miles de Euros)

	Situación a 31/12/2015	Aplicación Resultado	Situación a 31/12/2016
Reserva estabilización (en Mutua)	2.592,32	-163,56	2.428,76
Reserva estabilización (en TGSS) (1)	45.474,82	8.005,40	53.480,22

(1) Esta reserva tiene como finalidad garantizar la suficiencia financiera del sistema de protección por cese de actividad del trabajador autónomo.



Total Contingencias

Cuadro de Situación de los Ingresos y de las
Provisiones y Reservas de Todas las Contingencias
a 31-XII-2016

(Datos en miles de Euros)

EJERCICIO 2016	CONTINGENCIA PROFESIONAL	CONTINGENCIA COMÚN	CESE DE ACTIVIDAD DE TRABAJADORES AUTONOMOS	TOTAL
INGRESOS TOTALES	523.869,42	292.154,61	9.783,75	825.807,78
% Incremento 2016 / 2015				4,44%
RESULTADO EJERCICIO 2016	67.054,44	-20.347,67	7.841,86	54.548,63
% Resultado sobre Ingresos (CP+CC+CATA)				6,61%

PROVISION Y RESERVAS	Situación a 31/12/2015	Situación a 31/12/2016
Provisión para Contingencias en Tramitación (C.P.)	49.810,51	46.521,07
Reserva de Estabilización (C.P.)	206.227,31	217.305,72
Reserva de Estabilización (C.C.)	62.640,60	42.292,93
Reserva de Asistencia Social	18.154,75	21.281,64
Reserva Complementaria	18.915,94	24.513,54
Reserva de Estabilización (CATA)	2.592,32	2.428,76
TOTAL PROVISION Y RESERVAS	358.341,43	354.343,67
PROVISION Y RESERVAS SOBRE INGRESOS		42,91%